




# Kloblättchen

## Neujahrsausgabe



# Januar

# 2025

<p>NEUJAHR IN VERSCHIEDENEN LÄNDERN: SILVESTER IN...</p> <ul style="list-style-type: none"> <li>- <b>NEW YORK:</b> HIER GIBT ES AN DER TIMES SQUARE PÜNKTLICH AN NEUJAHR KONFETTI REGNEN.</li> <li>- <b>SPANIEN:</b> DORT WERDEN UM MITTERNACHT ZWÖLF TRAUBEN GEESSEN. EINE FÜR JEDEN GLOCKENSCHLAG</li> <li>- <b>CHINA:</b> DAS NEUE JAHR WIRD HIER ERST AM 29. JANUAR GEFEIERT. DORT IST DANN DAS JAHR DER SCHLANGE.</li> </ul>	
<p><b>MAISENGLÖCKE BASTELN:</b> DU BRAUCHST DAFÜR KOKOSFETT, EINEN SCHUSS SPEISEÖL, HASEL-, WAL- UND UNGESALZENE ERDNÜSSE, HAFERFLOCKEN, SÄMEREIEN/SONNENBLUMENKERNE UND UNGESCHWEFELTE ROSINEN. ALTERNATIV KANNST DU AUCH EINE FUTTERMISCHUNG BENUTZEN. ALS ERSTES WIRD EINE KORDEL DURCH DAS LOCH EINES KLEINEN BLUMENTOPFS GEFÄDELT, SODASS DIESER AUFGEHÄNGT WERDEN KANN. DANN WERDEN DIE ZUTATEN IN EINEM TOPF ERHITZT UND ANSCHLIEßEND IN DEN TONTOPF GEESSEN. EIN MIND. 10 CM LANGER AST WIRD DANACH IN DIE MITTE GESTECKT, DAMIT SICH DIE VÖGEL BEIM FRESSEN FESTHALTEN KÖNNEN.</p>	
<p><b>NEUJAHR'S-BERLINER:</b> ZUERST EINEN ÜBLICHEN HEFETEIG VORBEREITEN. DANN KUGELN DARAUSS FORMEN UND SIE FRITTIEREN, BIS SIE GOLDBRAUN SIND. NACHDEM HERAUSNEHMEN MIT EINER SPRITZTE ODER EINEM SPRITZBEUTEL MARMELADE HINEINGEBEN UND DAS GEBÄCK MIT ZUCKER BESTREUEN.</p>	
<p><b>DIESEN MONAT WICHTIG:</b> WASCHBECKEN SAUBER HALTEN!</p>	